

(A) 中心の色



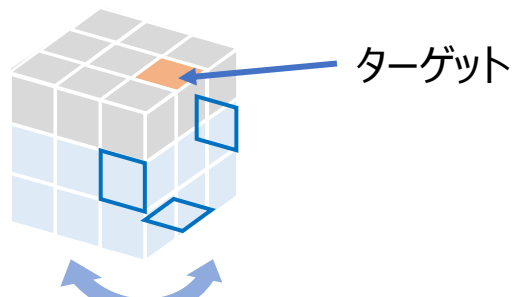
設計図の中心の色と同じ色を上に向ける

(B) あいだの色

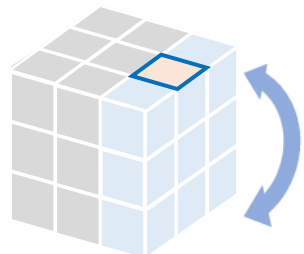


一つ一つ順番に、あいだの色を入れてください
(ターゲット)

① 下二段を動かして準備位置 (□) に入りたい色を移動



② 右の面を回してあいだの色をそろえてください



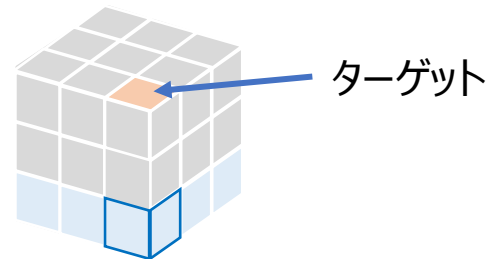
③ ①②を繰り返して4つのあいだの色

(C) かどの色

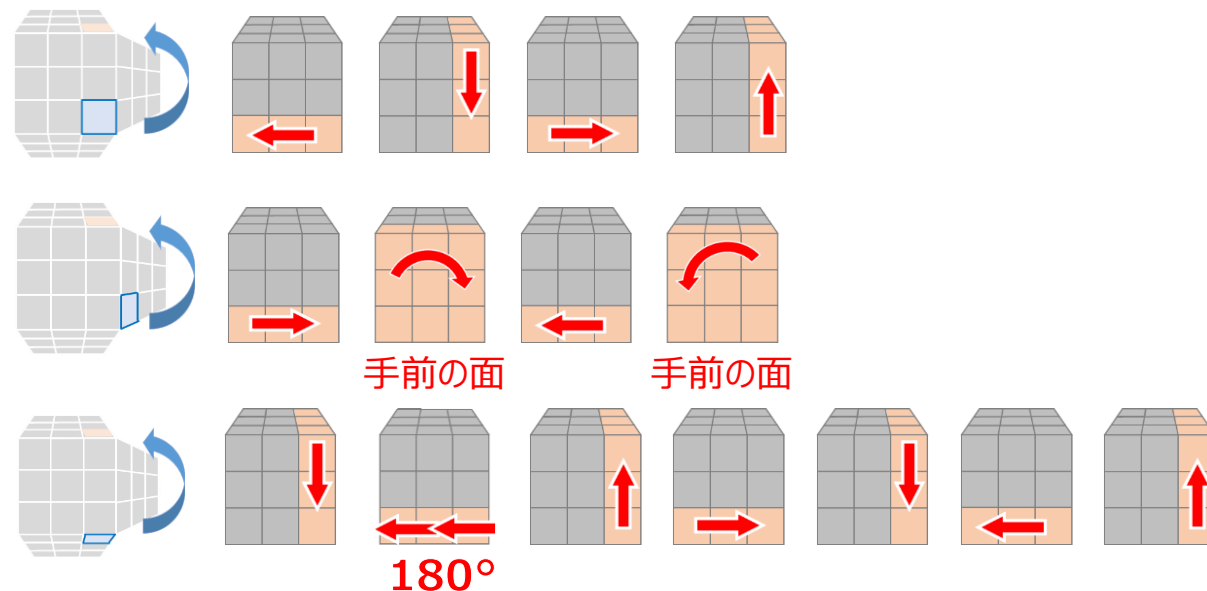


一つ一つ順番に、かどの色を入れてください (ターゲット)

① 下二段を動かして準備位置 (□) に入りたい色を移動



② 下の手順にしたがって、かどの色をそろえてください



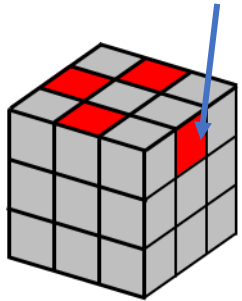
③ ①②を繰り返して4つのかどの色

間違った方向に入っている色は動かしましょう (分からなかったら、スタッフに聞きましょう！)

特別（アンラッキーパターン）

(B1) どんなに回しても準備位置（□）にあいだの色が移動できない場合

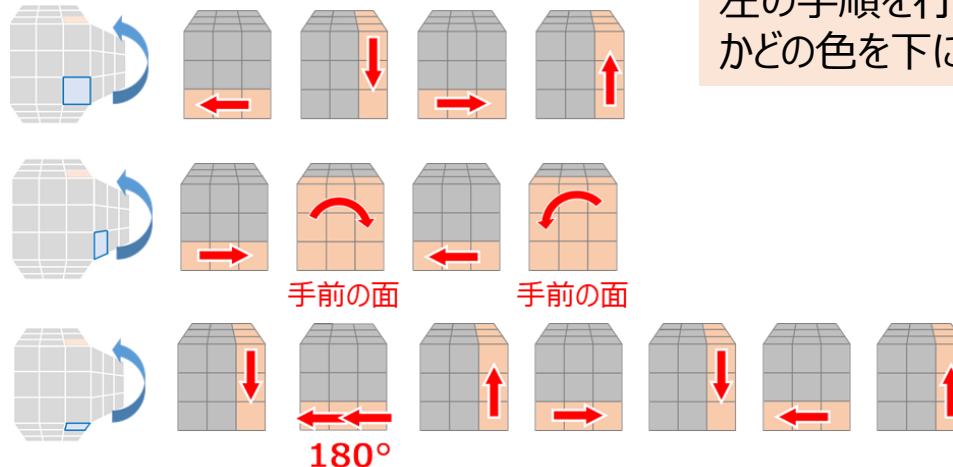
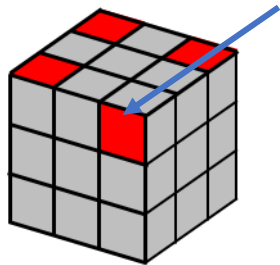
→あいだの色が上段のどこかでひっくり返っています



ひっくり返ったあいだの色を下に降ろしてください

(C1) どんなに回しても準備位置（□）にかどの色が移動できない場合

→かどの色が上段のどこかでひっくり返っています



左の手順を行い（どれでも可）、ひっくり返ったかどの色を下に降ろしてください