

NxNxN キューブ覚え書き

Last Update: 2017/10/29

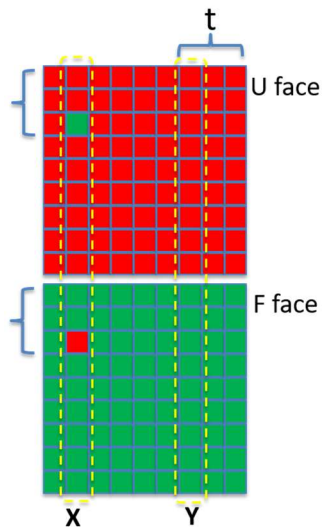
Author: はまゆう

(1) 基本

- 5x5x5 の揃え方と同じ流れ
 1. センターブロックを揃える →(2) 5th/6th センターブロック
 2. 1st~8th エッジを揃える
 3. 9th エッジ、10th エッジを揃える →(3) 3点交換
 4. 11th エッジ、12th エッジ目を揃える →(4) エッジ調整
 5. 11th エッジ、12th エッジのパリティ調整 →(5) エッジパリティ
 6. 3x3x3 の実行

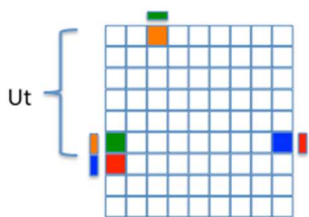
Note: Yd→Y 列を 90° 下方向
Xd→X 列を 90° 下方向
Yu→Y 列を 90° 上方向
Xu→X 列を 90° 上方向

(2) 5th/6th センターブロック



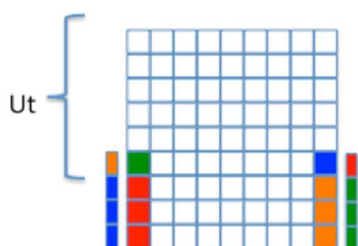
$X_u U Y_u U' X_d U Y_d$

(3) 3点交換



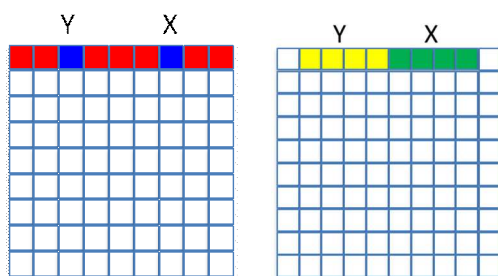
$y' U_t R U' R' U_t'$

(4) エッジ調整



$R^2 y' U_t^2 R F' U R' F U_t^2$

(5) エッジパリティ



$X^2 B^2 U^2 Y_d U^2 X_d U^2 X_u U^2 F^2 X_u F^2 Y_u B^2 X^2$